












		ER 60	ER 63	ER 80	ER 65	ER 70	ER 85	ER 90	ER 100
	Virtual Direct Drive - niezwykle szybki i dokładny system pomiarowy (< 6s)	TAK	TAK	TAK	TAK	TAK	TAK	TAK	TAK
	Oświetlenie wnętrza obręczy LED	-----	TAK	TAK	TAK	TAK	TAK	TAK	TAK
	Wizualizacja i sterowanie panelem z wyświetlaczami	TAK	TAK	-----	TAK	-----	-----	-----	-----
	Wizualizacja i sterowanie panelem dotykowym	-----	-----	TAK	-----	-----	-----	-----	-----
	Wizualizacja i sterowanie monitorem dotykowym	-----	-----	-----	TAK	TAK	TAK	TAK	TAK
	Drukarka atramentowa formatu A4 	-----	-----	-----	-----	-----	-----	-----	TAK
	Dobór koła na miejsce w pojeździe	-----	-----	-----	-----	-----	TAK	TAK	TAK
	Trzystrefowy pomiar rzeźby bieżnika	-----	-----	-----	-----	-----	-----	-----	TAK
	Statystyka zużytych ciężarków	-----	-----	-----	-----	-----	TAK	TAK	TAK
	Winda typu „ZERO WEIGHT” - wygodne, bez wysiłkowe i precyzyjne mocowanie koła na wałku wyważarki	•	•	•	•	•	•	•	•
		----- Niedostępne • Opcja							

Dane techniczne

Dokładność pomiarowa do 0,5 grama	TAK	TAK	TAK	TAK	TAK	TAK	TAK	TAK	TAK
Funkcje ALU,	TAK	TAK	TAK	TAK	TAK	TAK	TAK	TAK	TAK
Funkcje SPLIT – podział ciężarka	TAK	TAK	TAK	TAK	TAK	TAK	TAK	TAK	TAK
Funkcje optymalizacji	TAK	TAK	TAK	TAK	TAK	TAK	TAK	TAK	TAK
Zakres średnicy obsługiwanych obręczy	1.5" ÷ 20"	1.5" ÷ 20"	1.5" ÷ 20"	1.5" ÷ 20"	1.5" ÷ 20"	1.5" ÷ 20"	1.5" ÷ 20"	1.5" ÷ 20"	1.5" ÷ 20"
Zakres szerokości obsługiwanych obręczy	10" ÷ 30"	10" ÷ 30"	10" ÷ 30"	10" ÷ 30"	10" ÷ 30"	10" ÷ 30"	10" ÷ 30"	10" ÷ 30"	10" ÷ 30"
Maksymalna masa koła	< 75 kg	< 75 kg	< 75 kg	< 75 kg	< 75 kg	< 75 kg	< 75 kg	< 75 kg	< 75 kg



Italcom Sp. z o.o. 40-203 Katow
 Al. Roździeńskiego 188 B
 tel: 32 204-35-13 www.italcom.com.pl